

รายงานผลการใช้พลังงานไฟฟ้า ประจำปีงบประมาณ พ.ศ. ๒๕๖๔

องค์การบริหารส่วนตำบลพิเทน

โครงการลดการใช้พลังงานในภาคราชการ

e-report.energy.go.th

กระทรวงพลังงาน
Ministry of Energy

รหัสสมาชิก : Pattani-sdo-54
หน่วยงาน : อบต. พิเทน

๐๐๓๓๐๐๐

ข้อมูลหน่วยงาน	คนทำงาน	การใช้พลังงาน	รูปแบบการใช้พลังงาน	หน่วยงานภายใต้การบริการ	ส่งข้อมูลสมบูรณ์	ติดต่อเจ้าหน้าที่	ดัชนีการใช้พลังงาน
----------------	---------	---------------	---------------------	-------------------------	------------------	-------------------	--------------------

ข้อมูลสำหรับการจัดทำค่าดัชนีการใช้พลังงาน ปีงบประมาณ 2564

ข้อมูลทั่วไป

ชื่อหน่วยงาน อบต. พิเทน

สังกัดกรม หน่วยงานท้องถิ่น กระทรวง ส่วนราชการไม่สังกัดสำนักนายกรัฐมนตรี

หน่วยงานของท่านถูกจัดอยู่ในกลุ่ม **1. กลุ่มทั่วไป กลุ่มย่อย 7. หน่วยงานปกครองส่วนท้องถิ่น (อบจ. อบต. เทศบาล) เปลี่ยนกลุ่ม**

ข้อมูลสำหรับการจัดทำค่าดัชนีการใช้พลังงาน

1.งบประมาณแผ่นดินทั้งหมดของหน่วยงาน ปีพ.ศ. 2564 (บาท/ปี)

1.1 งบประมาณค่าไฟฟ้า (บาท/ปี)


1.2 งบประมาณค่าน้ำมัน (บาท/ปี)

ข้อมูล	ปีงบประมาณ 2564											
	ก.ย.	ต.ค.	พ.ย.	ธ.ค.	ม.ค.	ก.พ.	มี.ค.	เม.ย.	พ.ค.	มิ.ย.	ก.ค.	ส.ค.
2. บุคลากรทำงานเต็มเวลา (คน)	41.00	41.00	41.00	41.00	41.00	41.00	41.00	41.00	41.00	41.00	41.00	41.00
3. พื้นที่ใช้สอยภายในอาคาร (ตารางเมตร)	752.00	752.00	752.00	752.00	752.00	752.00	752.00	752.00	752.00	752.00	752.00	752.00
4. เวลาทำการ (ชั่วโมง)	176.00	176.00	176.00	176.00	176.00	176.00	176.00	176.00	176.00	176.00	176.00	176.00
5. ผู้ที่เข้ามาใช้บริการ (คน)	209.00	189.00	265.00	198.00	213.00	232.00	179.00	219.00	135.00	156.00	78.00	88.00
6. พื้นที่การให้บริการ (ตารางกิโลเมตร)	42.42	42.42	42.42	42.42	42.42	42.42	42.42	42.42	42.42	42.42	42.42	42.42
7. การออกพื้นที่ (ครั้ง)	60.00	126.00	75.00	98.00	145.00	167.00	190.00	187.00	109.00	89.00	75.00	69.00

*หมายเหตุ:กรณีหน่วยงานของท่านไม่มีข้อมูลของปัจจัยใด กรุณากรอก 0

ดูข้อมูลปี 2563

บันทึกข้อมูล



เปรียบเทียบ ค่ามาตรฐานการใช้พลังงาน และการใช้พลังงานจริง

ไฟฟ้า (หน่วย)	ปีงบประมาณ 2564											
	ก.ย.	ต.ค.	พ.ย.	ธ.ค.	ม.ค.	ก.พ.	มี.ค.	เม.ย.	พ.ค.	มิ.ย.	ก.ค.	ส.ค.
ไฟฟ้ามาตรฐาน	4,203.31	4,105.52	4,198.80	3,955.41	3,997.20	4,123.25	4,177.24	4,344.39	4,182.70	4,193.38	4,072.98	4,034.59
ไฟฟ้าที่ใช้จริง	3,164.00	4,589.00	4,025.00	2,897.00	2,759.00	3,044.00	3,724.00	2,922.00	3,751.00	2,840.00	2,760.00	3,744.00


น้ำมัน (ลิตร)	ปีงบประมาณ 2564											
	ก.ย.	ต.ค.	พ.ย.	ธ.ค.	ม.ค.	ก.พ.	มี.ค.	เม.ย.	พ.ค.	มิ.ย.	ก.ค.	ส.ค.
น้ำมันมาตรฐาน	1,103.57	1,103.57	1,103.57	1,103.57	1,103.57	1,103.57	1,103.57	1,103.57	1,103.57	1,103.57	1,103.57	1,103.57
น้ำมันที่ใช้จริง	960.50	894.00	1,009.50	1,027.00	1,027.00	1,127.00	1,323.94	1,083.60	1,314.44	820.50	1,498.25	781.00

ปริมาณการใช้ไฟฟ้าลดลง

(เปรียบเทียบการใช้ไฟฟ้ารายเดือน ประจำปีงบประมาณ พ.ศ. ๒๕๖๔)


เว็บไซต์รายงานใช้พลังงานขององค์กร x รายงานใช้ไฟฟ้าตามเดือน x Energy x +

e-report.energy.go.th/cpn64/elec.php?dept=45404



โครงการลดการใช้พลังงานในภาคราชการ
จัดทำโดย : สำนักงานนโยบายและแผนพลังงาน กระทรวงพลังงาน

e-report.energy.go.th



[หน้าแรก](#)
[แบบโครงการ](#)
[เปรียบเทียบประเทศ](#)
[ข่าวสารประชาสัมพันธ์](#)
[FAQ](#)
[เว็บไซต์](#)

เปรียบเทียบการใช้ไฟฟ้ารายเดือนในช่วงปี 2562 - 2564 ของ อบต. พิเทน

เดือน	ค่ามาตรฐานการใช้ไฟฟ้า			การใช้ไฟฟ้าจริง			ผลประหยัด		
	ปี 2562	ปี 2563	ปี 2564	ปี 2562	ปี 2563	ปี 2564	ปี 2562	ปี 2563	ปี 2564
กันยายน	4,338.76	4,808.09	4,203.31	2,764.00	3,246.00	3,164.00	36.30 %	32.49 %	24.73 %
ตุลาคม	4,124.69	4,474.81	4,105.52	3,257.00	3,820.00	4,589.00	21.04 %	14.63 %	-11.78 %
พฤศจิกายน	4,285.67	4,429.06	4,198.80	2,848.00	2,436.00	4,025.00	33.55 %	45.00 %	4.14 %
ธันวาคม	4,138.15	4,291.06	3,955.41	3,304.00	2,709.00	2,897.00	20.16 %	36.87 %	26.76 %
มกราคม	4,277.57	4,574.03	3,997.20	2,648.00	2,675.00	2,759.00	38.10 %	41.52 %	30.98 %
กุมภาพันธ์	4,321.80	4,544.54	4,123.25	2,790.00	3,798.00	3,044.00	35.44 %	16.43 %	26.17 %
มีนาคม	4,396.02	4,678.68	4,177.24	3,550.00	3,989.00	3,724.00	19.25 %	14.74 %	10.85 %
เมษายน	4,701.02	4,615.44	4,344.39	3,036.00	3,989.00	2,922.00	35.42 %	13.57 %	32.74 %
พฤษภาคม	4,670.48	4,670.89	4,182.70	3,404.00	4,415.00	3,751.00	27.12 %	5.48 %	10.32 %
มิถุนายน	4,566.15	4,806.43	4,193.38	2,554.00	3,228.00	2,840.00	44.07 %	32.84 %	32.27 %
กรกฎาคม	4,432.21	4,691.89	4,072.98	3,500.00	3,436.00	2,760.00	21.03 %	26.77 %	32.24 %
สิงหาคม	4,378.48	4,645.94	4,034.59	2,904.00	3,287.00	3,744.00	33.68 %	29.25 %	7.20 %
รวม 6 เดือน	25,486.64	27,121.59	24,583.49	17,611.00	18,684.00	20,478.00	30.90 %	31.11 %	16.70 %
รวม 12 เดือน	52,631.00	55,230.86	49,588.77	36,559.00	41,028.00	40,219.00	30.54 %	25.72 %	18.89 %

121/1-2 ถนนเพชรบุรี แขวงทุ่งนพรัตน์ เขตธนบุรี กทม. 10400 โทร 02 612 1555 ต่อ 364

Copyright © 2008 EPPO All rights reserved

121/1-2 ถนนเพชรบุรี แขวงทุ่งนพรัตน์ เขตธนบุรี กทม. 10400 โทร 02 612 1555 ต่อ 364

Copyright © 2008 EPPO All rights reserved

